



# J'apprends à Utiliser Pronote

Collège Edouard Quéau  
Ploudalmézeau

# PRONOTE



**Pronote** est un logiciel que tu peux consulter depuis un ordinateur, une tablette ou un téléphone portable :

- pour voir le **travail à faire**,
- pour voir le **cahier de textes** de la classe dans les différentes disciplines,
- pour consulter **tes résultats scolaires**,
- Pour voir ton **emploi du temps**
- Pour voir les **menus de la cantine**
- Etc...

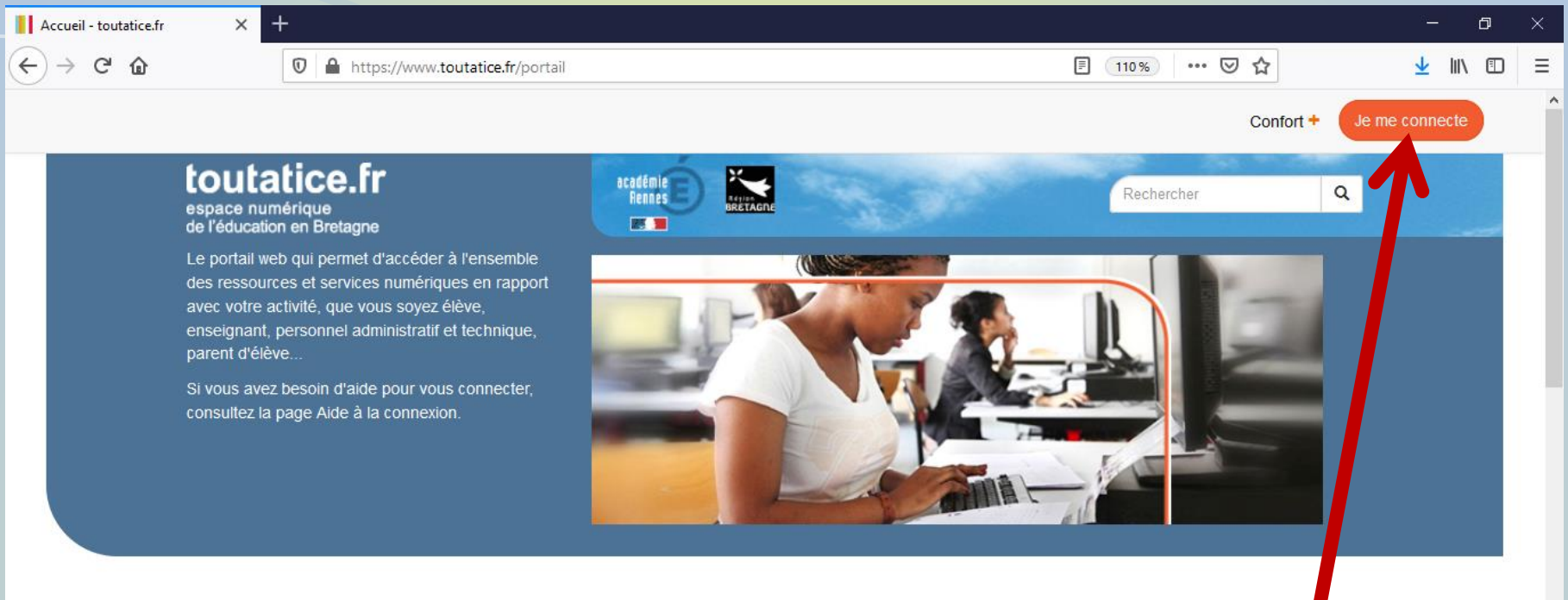


Pour te rendre sur ton profil Pronote, il te faut aller sur Internet avec un navigateur (Firefox, Edge, Chrome, Safari ...). Puis en utilisant le moteur de recherche (Google, Yahoo, Bing, Ecosia, etc...), il faut taper « Toutatice » dans la barre de recherche :



A screenshot of a Google search results page. The search bar contains the text 'toutatice'. Below the search bar, there are navigation links: 'Tous', 'Actualités', 'Images', 'Shopping', 'Vidéos', 'Plus', 'Paramètres', and 'Outils'. The search results show 'Environ 103 000 résultats (0,39 secondes)'. The first result is 'www.toutatice.fr' with a dropdown arrow. Below it is the title 'Accueil - toutatice.fr' and a description: 'Toutatice est une marque déposée par le Rectorat de l'Académie de Rennes. Toutes les autres marques commerciales et/ou déposées appartiennent à leurs ...'. At the bottom, it says 'Vous avez consulté cette page 4 fois. Dernière visite : 27/09/20'.





Tu arrives sur la page d'accueil  
de Toutatice.

Tu dois alors cliquer sur

Je me connecte

Vous souhaitez vous connecter à un service **toutatice.fr**

avec :



Accès réservé aux élèves et parents ayant créé leur compte EduConnect.

OU

avec le profil :



Élève



Parent ou représentant légal



Personnel



Invité

Clique sur l'onglet « **Elève** ».



avec le profil :



Élève

- d'un établissement de l'**Éducation nationale**
- d'un établissement de l'enseignement **privé sous contrat**
- d'un établissement **agricole public**
- d'un établissement **maritime public**

Valider



Parent ou représentant légal



Personnel



Invité


Sélectionne « **d'un établissement de l'éducation nationale** », puis clique sur « **valider** ».



L'accès à vos services numériques éducation évolue.

Connaissez-vous votre compte EduConnect ?

①


 Je connais mon compte  
**EDUCONNECT**



J'accède à mon espace parent Toutatice avec mon compte EduConnect avec le lien suivant :

 **EDUCONNECT**

②

 Je n'ai pas encore créé mon compte  
**EDUCONNECT**



 J'active mon compte  
**EDUCONNECT**



Un compte a déjà été créé pour toi et on t'a transmis tes identifiants de connexion. Tu peux donc cliquer sur **Educonnect**.





J'accède aux services en ligne des établissements scolaires

J'accède à mes services avec FranceConnect



FranceConnect est la solution proposée par l'État pour simplifier votre connexion aux services en ligne.

OU

J'utilise mes identifiants Éducation nationale

**Identifiant**

**Mot de passe**

Ecris ton **identifiant** (normalement la première lettre de ton prénom en minuscule, un point et ton nom de famille en minuscules) et le **mot de passe** qui t'ont été donnés en début d'année.

**Attention**, sois précis et recopie exactement les caractères que tu as reçus !

Puis clique sur **Se connecter.**





Tu arrives sur ton profil : ton nom est écrit en haut !

The screenshot shows the user interface of the toutatice.fr website. At the top, the navigation bar includes the logo 'toutatice.fr' (espace numérique de l'éducation en Bretagne), the 'RÉGION BRETAGNE' logo, and user information: 'Confort +', '✓ Mes tâches', a notification bell with '0', the name 'Théo Dupont' (circled in red with an arrow pointing to it), and a search icon labeled 'Rechercher'. Below the navigation bar, a message states 'Votre bureau a évolué' with a green button '► Voir la présentation'. A large red banner with white text reads 'LES RÉSULTATS DES EXAMENS'. Below this, a blue bar indicates 'Je suis en classe de 6<sup>ème</sup> E' with a button 'Q Voir mes camarades'. At the bottom, a blue bar is labeled 'Mes infos scolarité'. A vertical scrollbar on the right side of the page is highlighted with a red arrow pointing upwards.


Utilise le petit **ascenseur** à droite de l'écran pour « descendre » vers le bas de la page.


Mes ressources


Mes applications    Mes infos    Mes espaces    Mes documents partagés    Mes liens


Filtrer mes applications

COLLEGE EDOUARD QUEAU

 **Catalogue du CDI CLG E.QUEAU**  
Service PMB : Consulter le catalogue en ..

 **Espace pédagogique COLLEGE EDOUARD QUEAU**

 **Espace scolarité CLG EDOUARD QUEAU**  
Services via scolaire de PRONOTE

 **Folios**  
Application numérique au service des parcours éducatifs

Quand tu vois le papillon, en descendant sur la page, clique dessus !



# Voici ta **page d'accueil** sur l'espace scolarité



The screenshot shows the 'Espace Élèves' interface for 'COLLEGE EDOUARD QUEAU'. The user is 'DUPONT Théo (6E)'. The interface includes a navigation bar with a home icon circled in red, and menu items: 'Mes données', 'Cahier de textes', 'Notes', 'Compétences', 'Vie scolaire', 'Stage', and 'Communication'. The main content area is divided into three columns:

- Left Column (Semaine B):** A timetable for Monday, October 5th. It shows lessons for 'SCIENCES VIE & TERRE MONTAVON E.', 'EDUCATION MUSICALE THOMAS A.', 'FRANCAIS GOASDUFF G.', 'AP MATHS MARC V.', and 'MATHEMATIQUES MARC V.'.
- Middle Column (Travail à faire):** A list of assignments for 'Pour Demain' with status indicators (Non fait / Fait):
  - EDUCATION MUSICALE: chant couplets 1 et 2 + refrain, écoute fluo à apprendre (Fait)
  - FRANCAIS: Exercices n°2,3 et 4 à finir (fiche passé composé) (Fait)
  - FRANCAIS: Leçon du jour; passé composé (Fait)
  - MATHEMATIQUES: Exercices n°10-11-12 (Fait)
  - MATHEMATIQUES: corriger et signer l'évaluation (Fait)
  - SCIENCES VIE & TERRE: Contrôle chapitre 1: 2 bilans + 2 définitions à apprendre par coeur + savoir placer des flèches de relation (Non fait)
- Right Column (Agenda, Informations & Sondages, Discussions, Menu de la cantine):** Sections for 'Agenda' (Aucun événement à venir), 'Informations & Sondages' (Aucune nouvelle information), 'Discussions' (Aucun nouveau message), and 'Menu de la cantine'.



# TA PAGE D'ACCUEIL A LA LOUPE !

Ton **nom**, ton **prénom** et ta **photo** !



**COLLEGE EDOUARD QUEAU EDOUARD QUEAU**  
Espace Élèves - DUPONT Théo (6E)

Mes données Cahier de textes Notes Compétences Vie scolaire Stage Communication

Page d'accueil Précédente connexion le dimanche 04 octobre à 09h19

**Travail à faire**

Pour Demain

- **EDUCATION MUSICALE** Non fait  Fait  
chant couplets 1 et 2 + refrain.  
écoute fluo à apprendre
- **FRANCAIS** Non fait  Fait  
Exercices n°2,3 et 4 à finir (fiche passé composé)
- **FRANCAIS** Non fait  Fait  
Leçon du jour; passé composé
- **MATHEMATIQUES** Non fait  Fait  
Exercices n°10-11-12
- **MATHEMATIQUES** Non fait  Fait  
corriger et signer l'évaluation
- **SCIENCES VIE & TERRE** Non fait  Fait  
Contrôle chapitre 1: 2 bilans + 2 définitions à apprendre  
par cœur + savoir placer des flèches de relation

**Agenda**  
Aucun évènement à venir

**Informations & Sondages**  
Aucune nouvelle information

**Discussions**  
Aucun nouveau message

**Menu de la cantine**

Time	Subject	Teacher
08h30	SCIENCES VIE & TERRE	MONTAVON E.
09h25	EDUCATION MUSICALE	THOMAS A.
10h35	FRANCAIS	GOASDUFF G.
11h30		
12h25		
13h00	AP MATHS	MARC V.
13h55	MATHEMATIQUES	MARC V.
15h05		
16h00		
16h55		

# TA PAGE D'ACCUEIL A LA LOUPE !

The screenshot shows a student's dashboard with a magnifying glass highlighting the 'Travail à faire' section. The dashboard includes a navigation bar with 'données', 'Cahier de textes', 'Notes', 'Compétences', 'Vie scolaire', 'Stage', and 'Communication'. The main content area is divided into three columns: a calendar view for 'Semaine B' (Monday, October 5th), a 'Travail à faire' section, and an 'Agenda' section. The 'Travail à faire' section lists tasks by discipline and status.

Time	Discipline	Teacher
08h30	SCIENCES VIE & TERRE	MONTAVON E.
09h25	EDUCATION MUSICALE	THOMAS A.
10h35	FRANCAIS	GOASDUFF G.
12h25		
13h00	AP MATHS	MARC V.
13h55	MATHEMATIQUES	MARC V.
15h05		
16h00		
16h55		

**Travail à faire**

**Pour Demain**

- EDUCATION MUSICALE Non fait  Fait  
chant couplets 1 et 2 + refrain.  
écoute fluo à apprendre
- FRANCAIS Non fait  Fait  
Exercices n°2,3 et 4 à finir (fiche passé composé)
- FRANCAIS Non fait  Fait  
Leçon du jour: passé composé
- MATHEMATIQUES Non fait  Fait  
Exercices n°10-11-12
- MATHEMATIQUES Non fait  Fait  
corriger et signer l'évaluation
- SCIENCES VIE & TERRE Non fait  Fait  
Contrôle chapitre 2 bilans + 2 définitions à apprendre  
par cœur + savoir classer des types de relation

**Agenda**  
Aucun événement à venir

**Informations & Sondages**  
Aucune nouvelle information

**Discussions**  
Aucun nouveau message

**Menu de la cantine**

Mentions légales

Tout savoir sur PRONOTE Tutos vidéo

Accéder à l'aide en ligne

L'emploi du temps de ta journée de cours.

Un petit résumé du travail à faire par discipline et dans l'ordre chronologique apparaît dans la partie centrale.

# TA PAGE D'ACCUEIL A LA LOUPE !

The screenshot shows a school dashboard interface. At the top, there is a navigation bar with icons for home, data, text, notes, competencies, school life, stage, and communication. Below this is a header with the date 'lun. 05 oct.' and a calendar view showing a weekly schedule. The main content area is divided into three columns: 'Travail à faire' (Work to do), 'Agenda', and 'Informations & Sondages'. The 'Travail à faire' section is circled in red, and a red arrow points to a toggle switch for the last item, 'SCIENCES VIE & TERRE', which is currently set to 'Non fait' (Not done). The 'Agenda' section shows 'Aucun événement à venir' (No events coming up). The 'Informations & Sondages' section shows 'Aucune nouvelle information' (No new information). The 'Discussions' section shows 'Aucun nouveau message' (No new messages). The 'Menu de la cantine' section is visible at the bottom right.

Time	Subject	Teacher
08h30	SCIENCES VIE & TERRE	MONTAVON E.
09h25	EDUCATION MUSICALE	THOMAS A.
10h35	FRANCAIS	GOASDUFF G.
11h30		
12h25		
13h00	AP MATHS	MARC V.
13h55	MATHEMATIQUES	MARC V.
15h05		
16h00		
16h55		

**Travail à faire**

**Pour Demain**

- EDUCATION MUSICALE chant couplets 1 et 2 + refrain. écoute fluo à apprendre. Non fait  Fait
- FRANCAIS Exercices n°2,3 et 4 à finir (fiche passé composé). Non fait  Fait
- FRANCAIS Leçon du jour: passé composé. Non fait  Fait
- MATHEMATIQUES Exercices n°10-11-12. Non fait  Fait
- MATHEMATIQUES corriger et signer l'évaluation. Non fait  Fait
- SCIENCES VIE & TERRE Contrôle chapitre 1: 2 bilans + 2 définitions à apprendre par cœur + savoir placer des... Non fait  Fait

**Agenda**

Aucun événement à venir

**Informations & Sondages**

Aucune nouvelle information

**Discussions**

Aucun nouveau message

**Menu de la cantine**

Tout savoir sur PRONOTE Tutos vidéo

Accéder à l'aide en ligne

Pour s'organiser dans le travail encore à faire, il est possible, avec la souris, d'actionner le petit bouton pour cocher le travail déjà fait. Le travail à faire étant encore indiqué comme « non fait ».

# TA PAGE D'ACCUEIL A LA LOUPE !

The screenshot shows a user interface with a top navigation bar containing: Home, données, Cahier de textes, Notes, Compétences, Vie scolaire, Stage, and Communication. The main content area is divided into several sections:

- Calendar (left):** Shows the week of October 5th (lun. 05 oct.). A small arrow icon is located in the top right corner of this section.
- Travail à faire (middle):** Lists tasks for tomorrow with status indicators (Non fait / Fait). A larger arrow icon is located in the top right corner of this section.
- Agenda (right):** Shows no upcoming events.
- Informations & Sondages (right):** Shows no new information.
- Discussions (right):** Shows no new messages.
- Menu de la cantine (right):** Includes links for 'Tout savoir sur PRONOTE Tutos vidéo' and 'Accéder à l'aide en ligne'.

En cliquant sur la petite flèche, on peut voir tout l'emploi du temps de la semaine grâce à un raccourci menant à l'onglet « **vie scolaire** ».

En cliquant sur la flèche, on va dans le **cahier de textes**.



# TA PAGE D'ACCUEIL A LA LOUPE !

A screenshot of a school management interface. The top navigation bar includes links for 'données', 'Cahier de textes', 'Notes', 'Compétences', 'Vie scolaire', 'Stage', and 'Communication'. The main content area is divided into several sections: a calendar for 'lun. 05 oct.' showing a lesson for 'SCIENCES VIE &amp; TERRE' from 08h30 to 09h25; a 'Travail à faire' section for 'Pour Demain' with a task for 'EDUCATION MUSICALE'; and a right-hand sidebar containing 'Agenda', 'Informations &amp; Sondages', 'Discussions', and 'Menu de la cantine'. A red circle highlights the right-hand sidebar, and a red arrow points from a text box to it.

A droite, on peut consulter les événements de l'agenda, les informations et sondages, les discussions, les menus de la cantine.





# TA PAGE D'ACCUEIL A LA LOUPE !

A screenshot of a school dashboard interface. The top navigation bar includes links for 'données', 'Cahier de textes', 'Notes', 'Compétences', 'Vie scolaire', 'Stage', and 'Communication'. The main content area is divided into several sections: a calendar for 'lun. 05 oct.' showing a lesson for 'SCIENCES VIE &amp; TERRE' at 08h30; a 'Travail à faire' section for 'Pour Demain' with a task for 'EDUCATION MUSICALE'; an 'Agenda' section; 'Informations &amp; Sondages'; 'Discussions'; and a 'Menu de la cantine'. A red arrow points from a text box to the scrollbar on the right side of the dashboard. The bottom of the page features a dark footer with 'Mentions légales' and two buttons: 'Tout savoir sur PRONOTE Tutos vidéo' and 'Accéder à l'aide en ligne'.

En utilisant l'ascenseur pour descendre la page, on consulte tout le travail à faire dans les jours à venir, ainsi que les derniers résultats obtenus aux évaluations.

# TA PAGE D'ACCUEIL A LA LOUPE !

The screenshot shows a student dashboard with several sections. Red arrows point to small expand icons (a square with a right-pointing arrow) located in the top right corner of each section: 'Travail à faire', 'Agenda', 'Informations & Sondages', 'Discussions', and 'Menu de l'élève'.

**Travail à faire**

Pour Demain

- EDUCATION MUSICALE Non fait  Fait  
chant couplets 1 et 2 + refrain.  
écoute fluo à apprendre
- FRANCAIS Non fait  Fait  
Exercices n°2,3 et 4 à finir (fiche passé composé)
- FRANCAIS Non fait  Fait  
Leçon du jour:passé composé
- MATHEMATIQUES Non fait  Fait  
Exercices n°10-11-12
- MATHEMATIQUES Non fait  Fait  
corriger et signer l'évaluation
- SCIENCES VIE & TERRE Non fait  Fait  
Contrôle chapitre 1: 2 bilans + 2 définitions à apprendre  
par cœur + savoir placer des échelles de temps

**Agenda**

Aucun événement à venir

**Informations & Sondages**

Aucune nouvelle information

**Discussions**

Aucun nouveau message

**Menu de l'élève**

Tout savoir sur PRONOTE  
Tutos vidéo

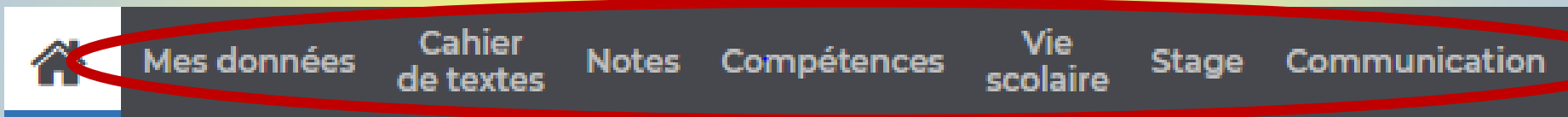
Accéder à l'aide en ligne

Les petites flèches sont des raccourcis vers les différentes rubriques.



# TA PAGE D'ACCUEIL A LA LOUPE !

L'accès aux différentes rubriques complètes.



**Page d'accueil** Précédente connexion le dimanche 04 octobre à 09h19

**Travail à faire**

Pour Demain

- **EDUCATION MUSICALE** Non fait  Fait  
chant couplets 1 et 2 + refrain.  
écoute fluo à apprendre
- **FRANCAIS** Non fait  Fait  
Exercices n°2,3 et 4 à finir (fiche passé composé)
- **FRANCAIS** Non fait  Fait  
Leçon du jour:passé composé
- **MATHEMATIQUES** Non fait  Fait  
Exercices n°10-11-12
- **MATHEMATIQUES** Non fait  Fait  
corriger et signer l'évaluation
- **SCIENCES VIE & TERRE** Non fait  Fait  
Contrôle chapitre 1: 2 bilans + 2 définitions à apprendre  
par cœur + savoir placer des photos de relation

**Agenda**  
Aucun évènement à venir

**Informations & Sondages**  
Aucune nouvelle information

**Discussions**  
Aucun nouveau message

**Menu de la cantine**

Mentions légales



# J'accède à mon cahier de textes !

The screenshot shows a user interface with a top navigation bar containing: [Mes données](#), **Cahier de textes**, [Notes](#), [Compétences](#), [Vie scolaire](#), [Stage](#), and [Communication](#). Below this is a secondary bar with [Contenu et ressources](#) and [Travail à faire](#). The main content area is titled 'Contenu et ressources pédagogiques' and features a 'Vue chronologique' view for the date '01/09/2020'. A left sidebar lists subjects: ANGLAIS LV1, AP FRANCAIS, AP MATHS, ARTS PLASTIQUES, EDUCATION MUSICALE, and FRANCAIS. The main content displays two activity cards: 'HISTOIRE-GEOGRAPHIE' by Mme MININ-HERRY S. and 'PHYSIQUE-CHIMIE' by M. VOYER P. Each card includes a 'Voir le travail à faire' button. A text box on the right contains the text: 'Dans contenu et ressources, on voit le cahier de textes de la classe par discipline Et on peut aussi accéder au travail à faire.' Red arrows point from the text box to the 'Cahier de textes' menu item, the 'Contenu et ressources' tab, and the 'Voir le travail à faire' buttons.

Dans contenu et ressources, on voit le cahier de textes de la classe par discipline Et on peut aussi accéder au travail à faire.



# J'accède à mon cahier de textes !

Mes données Cahier de textes Notes Compétences Vie scolaire Stage Communication

Contenu et ressources Travail à faire

Contenu et ressources pédagogiques Vue chronologique Vue hebdomadaire depuis 01/09/2020

Tout afficher

- ANGLAIS LV1
- AP FRANCAIS
- AP MATHS
- ARTS PLASTIQUES
- EDUCATION MUSICALE
- FRANCAIS

ven. 02 oct.

**HISTOIRE-GEOGRAPHIE**  
Mme MININ-HERRY S. De 13h55 à 15h05

On termine l'activité 1  
Activité 2 sur la vie des premiers hommes  
(travail de groupe ou chaque élève se spécialisent dans un thème puis mise en commun)

[Voir le travail à faire](#)

**PHYSIQUE-CHIMIE**  
M. VOYER P. De 13h00 à 13h55

Activité : comment convertir une masse ?  
(construction et utilisation du tableau de conversions)

[Voir le travail à faire](#)

On peut sélectionner le cahier de textes et le travail à faire dans une matière en cliquant dessus ou tout afficher.



# J'accède à mon cahier de textes !

The screenshot shows a digital workspace interface. At the top, there is a navigation bar with a home icon and several menu items: 'Mes données', 'Cahier de textes' (highlighted), 'Notes', 'Compétences', 'Vie scolaire', 'Stage', and 'Communication'. Below this, there are two tabs: 'Contenu et ressources' and 'Travail à faire'. The main content area is titled 'Contenu et ressources pédagogiques' and features a 'Vue chronologique' (chronological view) selected, along with a date filter 'depuis 01/09/2020'. On the left, a sidebar lists various subjects: 'ANGLAIS LVI', 'AP FRANCAIS', 'AP MATHS', 'ARTS PLASTIQUES', 'EDUCATION MUSICALE', and 'FRANCAIS'. The main area displays two activity cards. The first card is for 'HISTOIRE-GEOGRAPHIE' by Mme MININ-HERRY S., with a time slot of 'De 13h55 à 15h05'. It includes the text 'On termine l'activité 1' and 'Activité 2 sur la vie des premiers hommes (travail de groupe ou chaque élève se spécialisent dans un thème puis mise en commun)', and a button 'Voir le travail à faire'. The second card is for 'PHYSIQUE-CHIMIE' by M. VOYER P., with a time slot of 'De 13h00 à 13h55'. It includes the text 'Activité : comment convertir une masse ? (construction et utilisation du tableau de conversions)', and a button 'Voir le travail à faire'. A red arrow points from the 'Cahier de textes' menu item to the 'Vue chronologique' view selector.

On peut voir le cahier de textes  
avec une vue chronologique  
comme ici.



# J'accède à mon cahier de textes !

Mes données Cahier de textes Notes Compétences Vie scolaire Stage Communication

Contenu et ressources Travail à faire

Contenu et ressources pédagogiques Vue chronologique **Vue hebdomadaire** du 28 sept. au 02 oct.

28 Lun. Sept.	29 Mar. Sept.	30 Mer. Sept.	01 Jeu. Oct.	02 Ven. Oct.
<b>SCIENCES VIE &amp; TERRE</b> M. MONTAVON E.	<b>HISTOIRE-GEOGRAPHIE</b> Mme MININ-HERRY S.	<b>ARTS PLASTIQUES</b> Mme WALDECK C.	<b>FRANCAIS</b> Mme GOASDUFF G.	<b>FRANCAIS</b> Mme GOASDUFF G.
<b>EDUCATION MUSICALE</b> Mme THOMAS A.	<b>ANGLAIS LVI</b> Mme MEUNIER FOUCHARD S.	<b>ANGLAIS LVI</b> Mme MEUNIER FOUCHARD S.	<b>MATHEMATIQUES</b> M. MARC V.	<b>ANGLAIS LVI</b> Mme MEUNIER FOUCHARD S.
<b>FRANCAIS</b> Mme GOASDUFF G.	<b>MATHEMATIQUES</b> M. MARC V.		<b>HISTOIRE-GEOGRAPHIE</b> Mme MININ-HERRY S.	<b>AP FRANCAIS</b> Mme GOASDUFF G.
<b>AP MATHS</b> M. MARC V.	<b>FRANCAIS</b> Mme GOASDUFF G.		<b>ANGLAIS LVI</b> Mme MEUNIER FOUCHARD S.	<b>PHYSIQUE-CHIMIE</b> M. VOYER P.
<b>MATHEMATIQUES</b> M. MARC V.				<b>HISTOIRE-GEOGRAPHIE</b> Mme MININ-HERRY S.

Ou on peut voir le cahier de textes avec une vue hebdomadaire comme là !



# J'accède à mon cahier de textes !

The screenshot shows a navigation bar with 'Cahier de textes' selected. Below it, a weekly calendar view is displayed for the period from September 28 to October 2. Each day has a list of assignments for various subjects. A modal window is open over the 'MATHÉMATIQUES' assignment for Wednesday, September 30, showing details like 'Correction exercices 3-4-5-6-7', 'Correction activité 2', and 'Cours droites perpendiculaires'. A 'Voir le travail à faire' button is visible in the modal.

En cliquant sur les différentes disciplines, on a le détail du cahier de textes du jour choisi dans chaque discipline.





# J'accède à mon cahier de textes !

Mes données Cahier de textes Notes Compétences Vie scolaire Stage Communication

Contenu et ressources Travail à faire

Contenu et ressources pédagogiques Vue chronologique Vue hebdomadaire depuis 28/09/2020

Tout afficher

- ANGLAIS LV1
- AP FRANCAIS
- AP MATHS
- ARTS PLASTIQUES
- EDUCATION MUSICALE
- FRANCAIS
- HISTOIRE-GEOGRAPHIE
- HVC
- MATHEMATIQUES

**ANGLAIS LV1** De 09h25 à 10h35  
Mme MEUNIER FOUCHARD S.

Three Little Birds

Your School Stuff : repeat en classe et par deux.  
What colour is it? Terminer les couleurs dans son cahier : brown, blue, black

Fiche d'exercices

Documents

- YOUR SCHOOL STUFFExercices 6e.doc
- YOUR SCHOOL STUFFExercices dys.pdf

Voir le travail à faire

**FRANCAIS** De 08h30 à 09h25

Des documents, c'est-à-dire des fiches de travail ou de synthèse, des liens vers une ressource en ligne (site conseillé, chanson, vidéo...), vers des « fichiers-son » sont indiqués si le professeur en a mis dans le cahier de texte. Il suffit alors de cliquer dessus.



# J'accède à mon cahier de textes !

The screenshot shows a web interface for a school management system. At the top, there is a navigation bar with a home icon, 'Mes données', 'Cahier de textes' (highlighted), 'Notes', 'Compétences', 'Vie scolaire', 'Stage', and 'Communication'. Below this is a sub-navigation bar with 'Contenu et ressources' and 'Travail à faire'. The main content area is titled 'Contenu et ressources pédagogiques' and includes a view selector for 'Vue chronologique' (selected) and 'Vue hebdomadaire', along with a date filter 'depuis 28/09/2020'. On the left, a vertical menu lists subjects: 'ANGLAIS LV1' (selected), 'AP FRANCAIS', 'AP MATHS', 'ARTS PLASTIQUES', 'EDUCATION MUSICALE', 'FRANCAIS', 'HISTOIRE-GEOGRAPHIE', 'HVC', and 'MATHEMATIQUES'. The main content area displays a lesson plan for 'Ven. 02 Oct.' with the title 'Three Little Birds' and the text 'Your School Stuff : repeat en classe et par deux. What colour is it? Terminer les couleurs dans son cahier : brown, blue, black'. Below this is a 'Fiche d'exercices' section with a 'Documents' list containing 'YOUR SCHOOL STUFFExercices 6e.doc' and 'YOUR SCHOOL STUFFExercices dys.pdf', and a 'Voir le travail à faire' button. At the bottom, it shows 'Jeu. 01 Oct.' with 'Three little Birds : let's sing.', 'Correction du test', and 'Correction Crosswords'. On the right, a sidebar titled 'Autres documents (2)' lists two documents: 'YOUR SCHOOL STUFF 6ème.pdf' and 'Your School Stuff 6e.mp3', both deposited on 30/09/2020. A red arrow points from the 'Cahier de textes' menu item to the 'Autres documents' sidebar.

En sélectionnant une matière, on peut consulter d'autres documents déposés par le professeur.



# J'accède à mon cahier de textes !

Mes données Cahier de textes Notes Compétences Vie scolaire Stage Communication

Contenu et ressources Travail à faire

Travail à faire à la maison Vue chronologique Vue hebdomadaire depuis 01/09/2020  Fait  A faire

Tout afficher

ANGLAIS LV1	18
AP FRANCAIS	4
EDUCATION MUSICALE	5
FRANCAIS	20
HISTOIRE-GEOGRAPHIE	11
MATHEMATIQUES	16
PHYSIQUE-CHIMIE	5
SCIENCES VIE & TERRE	4

**Demain**

**EDUCATION MUSICALE**  
Donné le 28/09 [7 jours]  
chant couplets 1 et 2 + refrain.  
écoute fluo à apprendre

15mn Non fait  Fait

[Voir le cours](#)

**FRANCAIS**  
Donné le 02/10 [3 jours]  
Exercices n°2,3 et 4 à finir (fiche passé composé)

Non fait  Fait

[Voir le cours](#)

**FRANCAIS**  
Donné le 02/10 [3 jours]  
Leçon du jour:passé composé

Non fait  Fait

[Voir le cours](#)

**MATHEMATIQUES**  
Donné le 01/10 [4 jours]  
Exercices n°10-11-12

Non fait  Fait

[Voir le cours](#)

En cliquant sur Travail à faire, on voit en priorité le travail à réaliser.

Cliquer sur voir le cours permet d'accéder au cahier de textes du jour où le travail a été donné.



# J'accède à mon cahier de textes !

Contenu et ressources Travail à faire

Travail à faire à la maison Vue chronologique Vue hebdomadaire depuis 01/09/2020  Fait  A faire

Tout afficher

Matière	Nombre
ANGLAIS LV1	18
AP FRANCAIS	4
EDUCATION MUSICALE	5
FRANCAIS	20
HISTOIRE-GEOGRAPHIE	7
MATHEMATIQUES	16
PHYSIQUE-CHIMIE	5
SCIENCES VIE & TERRE	4

**EDUCATION MUSICALE**  
Donné le 28/09 [7 jours]  
chant couplets 1 et 2 + refrain.  
écoute fluo à apprendre

15mn

Non fait  Fait

Non fait  Fait

Non fait  Fait

Non fait  Fait

Un temps approximatif pour faire le travail peut être indiqué par le professeur.

Pour bien s'organiser, on n'oublie pas de cliquer sur « fait » pour bien voir ce qui reste encore à faire.

On peut sélectionner le type de vue, la date. On peut choisir de voir le travail fait ou le travail à faire, ou les deux.



J'accède à mon cahier de textes !

**En bref !**



Voir le travail à faire (Espace  
Élèves et Parents)

<https://vimeopro.com/indexeducation/pronote-pour-les-familles/video/121466531>



# Je consulte mon bilan de compétences!

Mes données Cahier de textes Notes **Compétences** Vie scolaire Stage Communication

Mes évaluations Bilan périodique ▼ Bilan par domaine ▼ Livret de compétences numériques

Détail de mes évaluations Trimestre 1  Par matière  Par ordre chronologique

Date	Statut
le 28/09	+
le 25/09	●
le 24/09	+
le 23/09	+
le 18/09	+
le 15/09	● +
<b>HISTOIRE-GEOGRAPHIE</b>	
le 15/09	+
<b>MATHEMATIQUES</b>	
le 30/09	● ● ● +
<b>SCIENCES VIE TERRE</b>	
le 23/09	●

**MATHEMATIQUES - Évaluation du 30/09**

**Nombres entiers et nombres décimaux** Coef. : 1

Maîtriser le tableau de numération Associer diverses désignations d'un nombre décimal Identifier la partie entière et la partie décimale d'un nombre décimal

- Comprendre et appliquer les règles de la numération aux grands nombres (jusqu'à 12 chiffres) D1.3
- Comprendre et utiliser la notion de nombre décimal D1.3
- Comprendre les spécificités des nombres décimaux D1.3
- + Associer diverses désignations d'un nombre décimal (fractions décimales, écritures à virgule et décompositions) D1.3

**Légende** + Très bonne maîtrise ● Maîtrise satisfaisante ● Maîtrise fragile ● Maîtrise insuffisante a Absent d Dispensé

En sélectionnant une évaluation donnée, on peut voir le détail des compétences qui sont évaluées.



# Je consulte mon bilan de compétences!

Mes données Cahier de textes Notes **Compétences** Vie scolaire Stage Communication

Mes évaluations Bilan périodique ▼ Bilan par domaine ▼ Livret de compétences numériques

Détail de mes évaluations Trimestre 1  Par matière  Par ordre chronologique

FRANCAIS le 01/10	●
FRANCAIS le 30/09	● ● ●
<b>MATHEMATIQUES le 30/09</b>	● ● ● +
FRANCAIS le 28/09	+
ANGLAIS LV1 le 25/09	● ●
FRANCAIS le 25/09	●
FRANCAIS le 24/09	●
FRANCAIS le 23/09	+
SCIENCES VIE & TERRE le 23/09	●
ANGLAIS LV1 le 21/09	+
FRANCAIS le 18/09	●
FRANCAIS le 15/09	● ●

MATHEMATIQUES - Évaluation du 30/09	
<b>Nombres entiers et nombres décimaux</b>	Coef. : 1
Maîtrise du tableau de numération Associer diverses désignations d'un nombre décimal Identifier la partie entière et la partie décimale d'un nombre décimal	
● Comprendre et appliquer les règles de la numération aux grands nombres (jusqu'à 12 chiffres)	D1.3
● Comprendre et utiliser la notion de nombre décimal	D1.3
● Comprendre les spécificités des nombres décimaux	D1.3
+ Associer diverses désignations d'un nombre décimal (fractions décimales, écritures à virgule et décompositions)	D1.3

On peut consulter les résultats obtenus aux évaluations, par matière ou par ordre chronologique.







# Je consulte mes infos en vie scolaire!

Professeur principal : M. MARC V. Tuteur :

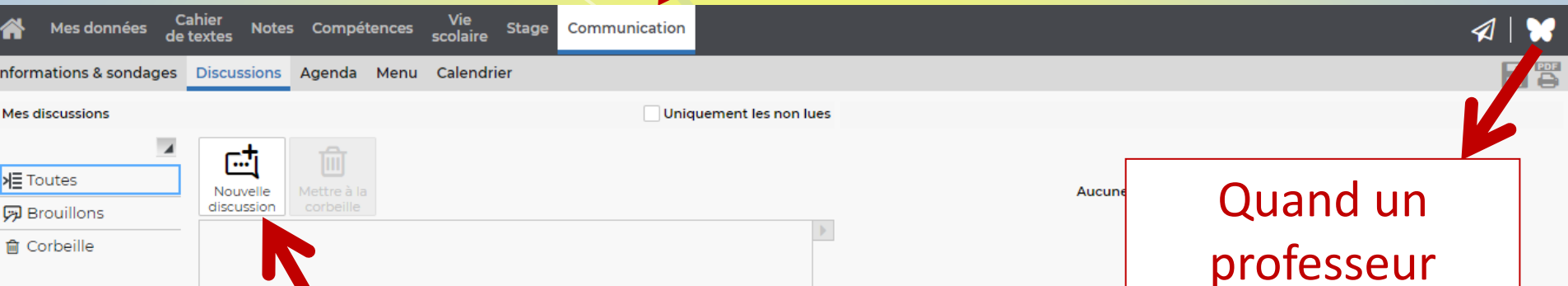
Nom	Matière/Fonction	
M. FRELAUT J.	TECHNOLOGIE	1h30
Mme GOASDUFF G.	AP FRANCAIS FRANCAIS	1h00 3h30
Mme LANDRIEU S.	ED.PHYSIQUE & SPORT.	4h00
M. MARC V.	AP MATHS HVC MATHEMATIQUES	1h00 0h30 3h30
Mme MEUNIER FOUCHAUD S.	ANGLAIS LV1 COMPREHENSION ECRITE COMPREHENSION ORALE EXPRESSION ECRITE EXPRESSION ORALE	4h00
Mme MININ-HERRY S.	HISTOIRE-GEOGRAPHIE	3h00
M. MONTAVON E.	SCIENCES VIE & TERRE	1h30
Mme PORCHE A.	PHYSIQUE-CHIMIE	1h00
Mme THOMAS A.	EDUCATION MUSICALE	1h00
M. VOYER P.	PHYSIQUE-CHIMIE	1h00
Mme WALDECK C.	ARTS PLASTIQUES	1h00

L'onglet Equipe pédagogique permet de voir la liste des professeurs par matière.

L'onglet Récapitulatif permet de faire le point de sa situation en vie scolaire (absences, défauts de carnet, retards, passages à l'infirmierie, punitions, etc ...).




# Je consulte l'onglet communication!



Un enseignant peut écrire à tous les élèves de la classe, à un groupe d'élèves ou à un élève en particulier pour donner un travail spécifique à faire, pour donner une information ciblée, etc... Il peut associer à son message une pièce jointe telle qu'une fiche de travail par exemple. Les élèves ou l'élève peut alors répondre et poursuivre la discussion.

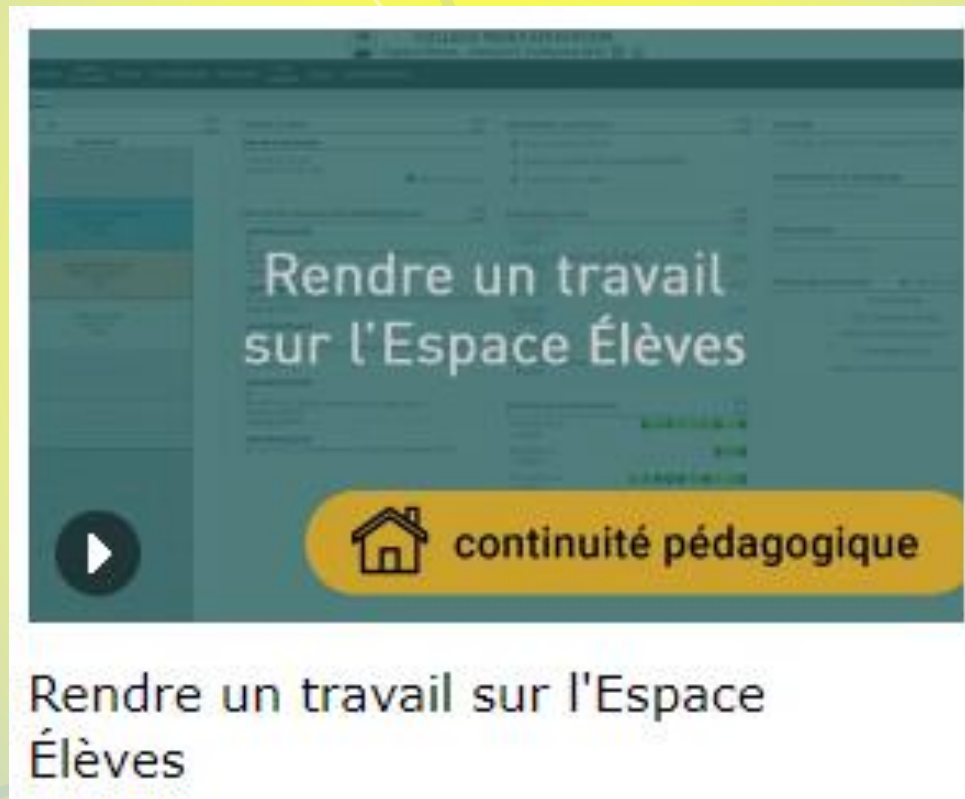
Quand un professeur envoie un message, on reçoit alors une notification visible par le papillon.





# Quelques fonctions pratiques pour travailler de chez soi si besoin !

Pour rendre un travail sur l'Espace Élèves :



<https://vimeopro.com/indexeducation/pronote-pour-les-familles/video/395656974>



# Quelques fonctions pratiques pour travailler de chez soi si besoin !

Pour récupérer des documents sur l'Espace Élèves :

**Récupérer des documents sur l'Espace Élèves**

**continuité pédagogique**

<https://vimeopro.com/indexeducation/pronote-pour-les-familles/video/395722894>



# Quelques fonctions pratiques pour travailler de chez soi si besoin !

Pour récupérer sa copie corrigée :

The screenshot displays the 'COLLEGE INDEX EDUCATION' interface for 'Espace Élèves - BOUET Maxime (3A)'. The dashboard includes sections for 'Travail à faire', 'Dernières ressources pédagogiques', 'Dernières notes', 'Absences, punitions...', 'Agenda', 'Informations & Sondages', and 'Menu de la cantine'. A video player overlay is present, showing a play button and a timestamp of 00:53. A yellow button with a house icon and the text 'continuité pédagogique' is overlaid on the bottom right of the screenshot.

<https://vimeopro.com/indexeducation/pronote-pour-les-familles/video/415949823>